











バスケットボール「FIBA 3x3 ワールドカップ 2019」

男子 予選ラウンド星取表 (予選ラウンド終了時点)






■プールA

順位	チーム (TEAM)	SRB	USA	NED	TUR	KOR	POINTS			SCORE	
							PI	W	W%	For	For/PI
2	 セルビア		● 16 - 21	○ 18 - 14	○ 22 - 10	○ 21 - 16	4	3	75%	77	19.3
1	 アメリカ	○ 21 - 16		○ 15 - 14	○ 22 - 3	○ 22 - 8	4	4	100%	80	20.0
3	 オランダ	● 14 - 18	● 14 - 15		○ 22 - 11	○ 22 - 8	4	2	50%	72	18.0
5	 トルコ	● 10 - 22	● 3 - 22	● 11 - 22		● 12 - 22	4	0	0%	36	9.0
4	 韓国	● 16 - 21	● 8 - 22	● 8 - 22	○ 22 - 12		4	1	25%	54	13.5






■プールB

順位	チーム (TEAM)	RUS	MGL	UKR	EST	PUR	POINTS			SCORE	
							PI	W	W%	For	For/PI
5	 ロシア		● 12 - 14	○ 21 - 14	● 15 - 16	● 15 - 19	4	1	25%	63	15.8
3	 モンゴル	○ 14 - 12		● 17 - 18	○ 20 - 17	● 18 - 21	4	2	50%	69	17.3
1	 ウクライナ	● 14 - 21	○ 18 - 17		○ 15 - 13	○ 21 - 19	4	3	75%	68	17.0
4	 エストニア	○ 16 - 15	● 17 - 20	● 13 - 15		● 18 - 21	4	1	25%	64	16.0
2	 フェルトリコ	○ 19 - 15	○ 21 - 18	● 19 - 21	○ 21 - 18		4	3	75%	80	20.0

■プールC

順位	チーム (TEAM)	SLO	CHN	QAT	LTU	FRA	POINTS			SCORE	
							PI	W	W%	For	For/PI
2	 スロベニア		○ 20 - 13	○ 18 - 17	○ 21 - 20	● 18 - 21	4	3	75%	77	19.3
5	 中国	● 13 - 20		● 18 - 21	● 13 - 18	● 9 - 22	4	0	0%	53	13.3
3	 カタール	● 17 - 18	○ 21 - 18		○ 20 - 16	● 13 - 21	4	2	50%	71	17.8
4	 リトアニア	● 20 - 21	○ 18 - 13	● 16 - 20		○ 21 - 17	4	2	50%	75	18.8
1	 フランス	○ 21 - 18	○ 22 - 9	○ 21 - 13	● 17 - 21		4	3	75%	81	20.3

■プールD

順位	チーム (TEAM)	LAT	JPN	BRA	POL	AUS	POINTS			SCORE	
							PI	W	W%	For	For/PI
2	 ラトビア		○ 14 - 11	○ 22 - 20	● 13 - 15	○ 20 - 16	4	3	75%	69	17.3
4	 日本	● 11 - 14		○ 13 - 10	○ 21 - 17	● 12 - 22	4	2	50%	57	14.3
5	 ブラジル	● 20 - 22	● 10 - 13		● 12 - 21	● 15 - 21	4	0	0%	57	14.3
1	 ポーランド	○ 15 - 13	● 17 - 21	○ 21 - 12		○ 18 - 16	4	3	75%	71	17.8
3	 オーストラリア	● 16 - 20	○ 22 - 12	○ 21 - 15	● 16 - 18		4	2	50%	75	18.8

※PI: 試合数、W: 勝数、W%: 勝率、For: 総得点、For/PI: 平均得点

バスケットボール「FIBA 3x3 ワールドカップ 2019」 女子 予選ラウンド星取表 (予選ラウンド終了時点)

■プールA

順位	チーム (TEAM)	CHN	NED	HUN	LAT	TKM	POINTS			SCORE	
							PI	W	W%	For	For/PI
1	中国		○ 13 - 12	○ 21 - 11	○ 18 - 12	○ 22 - 5	4	4	100%	74	18.5
3	オランダ	● 12 - 13		● 11 - 13	○ 18 - 16	○ 17 - 11	4	2	50%	58	14.5
2	ハンガリー	● 11 - 21	○ 13 - 11		○ 15 - 9	○ 18 - 7	4	3	75%	57	14.3
4	ラトビア	● 12 - 18	● 16 - 18	● 9 - 15		○ 21 - 5	4	1	25%	58	14.5
5	トルクメニスタン	● 5 - 22	● 11 - 17	● 7 - 18	● 5 - 21		4	0	0%	28	7.0

■プールB

順位	チーム (TEAM)	FRA	JPN	SUI	AUS	AND	POINTS			SCORE	
							PI	W	W%	For	For/PI
1	フランス		○ 16 - 14	○ 20 - 10	○ 17 - 16	○ 22 - 6	4	4	100%	75	18.8
4	日本	● 14 - 16		● 20 - 22	● 16 - 18	○ 17 - 5	4	1	25%	67	16.8
3	スイス	● 10 - 20	○ 22 - 20		● 14 - 20	○ 18 - 11	4	2	50%	64	16.0
2	オーストラリア	● 16 - 17	○ 18 - 16	○ 20 - 14		○ 22 - 9	4	3	75%	76	19.0
5	アンドラ	● 6 - 22	● 5 - 17	● 11 - 18	● 9 - 22		4	0	0%	31	7.8

■プールC

順位	チーム (TEAM)	MGL	ROU	IRI	CZE	ESP	POINTS			SCORE	
							PI	W	W%	For	For/PI
5	モンゴル		● 4 - 22	● 18 - 19	● 14 - 20	● 13 - 18	4	0	0%	49	12.3
2	ルーマニア	○ 22 - 4		○ 21 - 7	○ 21 - 13	● 14 - 21	4	3	75%	78	19.5
4	イラン	○ 19 - 18	● 7 - 21		● 8 - 22	● 8 - 22	4	1	25%	42	10.5
3	チェコ	○ 20 - 14	● 13 - 21	○ 22 - 8		● 14 - 21	4	2	50%	69	17.3
1	スペイン	○ 18 - 13	○ 21 - 14	○ 22 - 8	○ 21 - 14		4	4	100%	82	20.5

■プールD

順位	チーム (TEAM)	RUS	UKR	INA	ITA	NZL	POINTS			SCORE	
							PI	W	W%	For	For/PI
1	ロシア ※試合		○ 13 - 12	○ 22 - 5	○ 18 - 10	○ 17 - 16	4	4	100%	70	17.5
4	ウクライナ	● 12 - 13		○ 22 - 5	● 15 - 17	● 11 - 17	4	1	25%	60	15.0
5	インドネシア	● 5 - 22	● 5 - 22		● 9 - 17	● 3 - 21	4	0	0%	22	5.5
2	イタリア	● 10 - 18	○ 17 - 15	○ 17 - 9		○ 18 - 12	4	3	75%	62	15.5
3	ニューージーランド	● 16 - 17	○ 17 - 11	○ 21 - 3	● 12 - 18		4	2	50%	66	16.5

※PI: 試合数、W: 勝数、W%: 勝率、For: 総得点、For/PI: 平均得点